

Ausfüll-Hilfe für Lieferanten-Etiketten LINZ AG

Im gesamten LINZ AG Konzern wird der Wareneingang von Lagermaterial mittels Bar-Code und Scanner erfasst. Um dies verwirklichen zu können, müssen wir unsere Lieferanten ersuchen, Ihre Warenlieferungen an unsere Lager mit Barcode-Etiketten für jede Lieferposition zu versehen.

Der Ausdruck soll in beliebiger, zur Verpackung bzw. Ware passender Größe erstellt und an der Verpackung außen, an sichtbarer Stelle (eventuell in Folie) angebracht werden.

Wenn Sie auch auf dem normalen Lieferschein unsere Bestellnummer noch zusätzlich in Form eines Barcodes andrucken, wäre uns bei unserem Bestreben den Wareneingangsprozess zu optimieren, sehr geholfen.

Für Fragen oder Anregungen wenden Sie sich bitte an folgende Adresse:

Ernst Scheiber, MBA

Managementservice LINZ GmbH
Beschaffung / Materialwirtschaft
A-4021 Linz
Oberfeldstraße 14
Tel.: +43/732/3400-7668
Fax-PC: +43/732/3400-157668
E-Mail: e.scheiber@linzag.at

Lieferanten Etiketten Druck

LINZ AG

Lieferant:	
Lieferanten-Nr.:	<input type="text" value="11111"/>
Name:	<input type="text" value="MUSTERMANN"/>
	<input type="text" value="Meisterbetrieb"/>
Straße / Hausnummer:	<input type="text" value="Landstraße 99"/>
PLZ:	<input type="text" value="4020"/>
Ort:	<input type="text" value="Linz"/>

Warenempfänger:	
Warenempfänger:	<input type="text" value="4020 Linz Oberfeldstraße 14 (Zentralmagazin)"/>

Bestellung:	
Bestell-Nr.:	<input type="text" value="4500111222"/>
Material-Nr.:	<input type="text" value="10115"/>
Charge bzw. Herstell-Jahr:	<input type="text"/> JJJJ bei Materialien mit Traceability-Code bzw. Größen-Chargen z.B. XL oder 50
Gewicht Netto (kg):	<input type="text" value="2"/>
Gesamtliefermenge:	<input type="text" value="200"/>
Anzahl Pakete:	<input type="text" value="2"/>

Paketmengen	
Die Paketmengen werden aufgrund der Gesamtliefermenge und der Anzahl Pakete berechnet. Sie können die Mengenangabe je Paket jedoch auch manuell anpassen.	
Menge Paket 1:	<input type="text" value="100"/>
Menge Paket 2:	<input type="text" value="100"/>
<input type="button" value="Mengen neu berechnen"/>	

Im Feld Charge bzw. Herstell-Jahr sollen folgende Einträge stehen:







- Für Materialien mit Traceability-Code (LINZ GAS/WÄRME) das Jahr (JJJJ) der Herstellung.
- Für alle Materialien mit Größenangaben (z.B.: S,M,L,XL oder 48,50,52) sollte hier die Größenbezeichnung eingegeben werden. → Je Charge ein eigenes Etikett erstellen.
- Bei allen anderen Materialien Feld Charge leer lassen.




Hier soll das Gewicht (gerundet auf kg ohne Dezimale) eines Paketes eingegeben werden.

Lieferanten Etiketten Druck

Etikett korrigieren

neues Etikett erstellen

Warenempfänger:		Werk:	Anzahl Pakete:
LINZ SERVICE GmbH Zentralmagazin		0200	2 
Oberfeldstraße 14 4020 Linz		Lagerort:	Gewicht Netto (kg):
		0040	2
Material-Nr.:		Bezeichnung:	
10115		PVC-ISOLIERBAND 0,10x15 MM SCHWARZ	
Lieferanten-Nr.:		Lieferantenanschrift:	
11111		MUSTERMANN Meisterbetrieb Landstraße 99 4020 Linz	
Chargen-Nr.:			
N			
Bestell-Nr.:		Menge:	
4500111222		100 (200)	
1 / 2			

Warenempfänger:		Werk:	Anzahl Pakete:
LINZ SERVICE GmbH Zentralmagazin		0200	2 
Oberfeldstraße 14 4020 Linz		Lagerort:	Gewicht Netto (kg):
		0040	2
Material-Nr.:		Bezeichnung:	
10115		PVC-ISOLIERBAND 0,10x15 MM SCHWARZ	
Lieferanten-Nr.:		Lieferantenanschrift:	
11111		MUSTERMANN Meisterbetrieb Landstraße 99 4020 Linz	
Chargen-Nr.:			
N			
Bestell-Nr.:		Menge:	
4500111222		100 (200)	
2 / 2			