

Bedienanleitung

zur Verwendung Ihrer Waschkarte



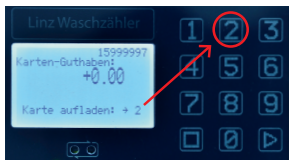
1. Bestellen der kostenlosen Waschkarte (ohne Guthaben)

- Online unter www.linzag.at/waschkarte
- Telefonisch unter 0732/3400-5000
- Per E-Mail an strom@linzag.at

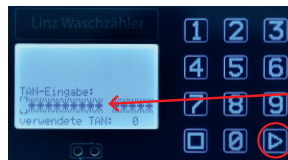
2. Kauf eines Ladebons (15-stelliger Aufladecode)

- Online unter www.linzag.at/waschkarte oder
- In jeder Tabaktrafik

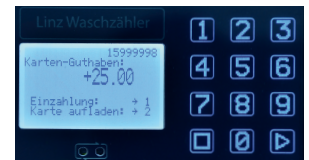
3. Beladen der Waschkarte am Zähler



Karte in den Zähler stecken
Taste 2 „Karte aufladen“ wählen

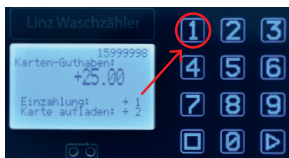


TAN-Eingabe
(15-stelliger Aufladecode)
Bestätigen mit

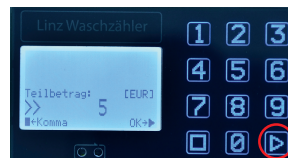


Neues Kartenguthaben wird angezeigt.
Die Karte ist nun mit EUR 25,- beladen.

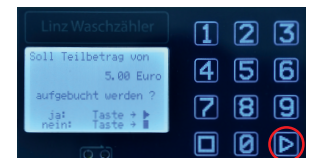
4. Waschvorgang



Karte in den Zähler stecken
Taste 1 „Einzahlung“ drücken

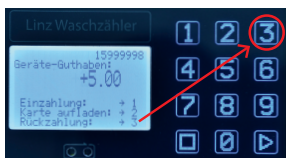


Teilbetrag eingeben
(voraussichtliche Waschkosten)
Bestätigen mit

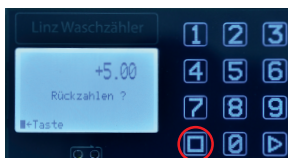


Nochmalige Bestätigung mit
Karte abziehen
Waschvorgang kann beginnen

5. Rückbuchung Restguthaben (nach dem Waschvorgang)



Karte in den Zähler stecken
Taste 3 „Rückzahlung“ drücken



Bestätigen mit
Restguthaben ist wieder auf der Karte
Karte abziehen